



immerse

INTEGRATION MAPPING OF REFUGEE
AND MIGRANT CHILDREN

Immerse

Manual de identidad visual

Immerse

Manual de identidad visual

1 ELEMENTOS BASE DE IDENTIDAD

1.1 PRESENTACIÓN

1.2 LOGOTIPO

1.3 TIPOGRAFÍA

1.4 COLOR

2 APLICACIONES

2.1 TARJETA

2.2 FIRMA MAIL

2.3 PLANTILLA PPT



1.



ELEMENTOS BASE
DE IDENTIDAD



1.1 Presentación

Como introducción a la normativa que rige la nueva Identidad Visual de **Immerse** se muestran en estas páginas los elementos base sobre los que se asienta la nueva identidad.

Este manual recoge de forma sencilla la definición de los elementos de la identidad corporativa del logotipo y línea gráfica de **Immerse** para un posible desarrollo posterior de cualquier aplicación que pueda surgir.



1.2 Logotipo Completo

Este es el logotipo en su versión completa. Forman parte de él el logotipo, compuesto por la parte icónica más la tipográfica y el claim. Deberá emplearse cuando contemos con un espacio suficientemente amplio.

Tamaño mínimo de reproducción:
3 cm ancho

Para tamaños inferiores deberá utilizarse una de las versiones que se proponen en adelante en este Manual.

*Tamaño mínimo
de reproducción*



1.2 Logotipo Versión Alternativa

Este es el logotipo en su versión horizontal.
Deberá emplearse cuando el espacio a ocupar tenga un formato extraordinariamente horizontal (ej.: header de página web) y contemos con un espacio suficiente:

Tamaño mínimo de reproducción:
5 cm ancho

Para tamaños inferiores deberá utilizarse una de las versiones que se proponen en adelante en este Manual.

*Tamaño mínimo
de reproducción*



1.2 Logotipo Versión Reducida

Este es el logotipo en su versión reducida. Deberá emplearse cuando no contemos con un espacio suficiente para usar la versión con claim.

El tamaño mínimo de reproducción es de 2,5 cm. Para tamaños muy reducidos deberá utilizarse una de las versiones que se proponen en adelante en este Manual.

*Tamaño mínimo
de reproducción*



1.2 Logotipo Versión Micro

Este es el logotipo en su versión más reducida. Se ha adaptado y simplificado el imagotipo principal para facilitar la visualización a tamaños pequeños. Se usará cuando no sea posible utilizar la versión completa.

Tamaño mínimo de reproducción:
1 cm ancho



*Tamaño mínimo
de reproducción*



1.2 Logotipo Versión Negativa

Cuando por cuestiones creativas o técnicas no podamos reproducir el logotipo sobre fondo oscuro, utilizaremos el color morado sobre fondo verde.



immerse

INTEGRATION MAPPING OF REFUGEE
AND MIGRANT CHILDREN

1.2 Logotipo sobre fondo negro

Cuando necesitemos reproducir el logotipo sobre fondo negro, utilizaremos color blanco en vez de las versiones en color.





immerse

INTEGRATION MAPPING OF REFUGEE
AND MIGRANT CHILDREN

1.2 Logotipo sobre fondo blanco

Cuando necesitemos reproducir el logotipo sobre fondo blanco, utilizaremos el color morado para el logo, y el color negro si se trata de una versión en blanco y negro.



1.3 Tipografía

Tanto en las piezas de comunicación offline (es decir, el material impreso) como en la web, se usará la familia tipográfica Roboto en sus distintas modalidades (Roboto, Roboto Slab y Roboto condensed), y en sus diferentes pesos.

La paleta tipográfica acepta multitud de combinaciones; en la siguiente página se ejemplifican diferentes usos.

Roboto

ROBOTO BOLD

a b c d e f g h i j k l m n ñ o p q r s t u v w x y z
A B C D E F G H I J K L M N Ñ O P Q R S T U V W X Y Z
1 2 3 4 5 6 7 8 9 0
, . : ; * ^ ` Ç _ - + € < > ! i ¿ ? =) (/ & % "

ROBOTO REGULAR

a b c d e f g h i j k l m n ñ o p q r s t u v w x y z
A B C D E F G H I J K L M N Ñ O P Q R S T U V W X Y Z
1 2 3 4 5 6 7 8 9 0
, . : ; * ^ ` Ç _ - + € < > ! i ¿ ? =) (/ & % "

ROBOTO LIGHT

a b c d e f g h i j k l m n ñ o p q r s t u v w x y z
A B C D E F G H I J K L M N Ñ O P Q R S T U V W X Y Z
1 2 3 4 5 6 7 8 9 0
, . : ; * ^ ` Ç _ - + € < > ! i ¿ ? =) (/ & % "

Roboto Slab

ROBOTO SLAB BOLD

a b c d e f g h i j k l m n ñ o p q r s t u v w x y z
A B C D E F G H I J K L M N Ñ O P Q R S T U V W X Y Z
1 2 3 4 5 6 7 8 9 0

ROBOTO SLAB REGULAR

a b c d e f g h i j k l m n ñ o p q r s t u v w x y z
A B C D E F G H I J K L M N Ñ O P Q R S T U V W X Y Z
1 2 3 4 5 6 7 8 9 0

ROBOTO SLAB LIGHT

a b c d e f g h i j k l m n ñ o p q r s t u v w x y z
A B C D E F G H I J K L M N Ñ O P Q R S T U V W X Y Z
1 2 3 4 5 6 7 8 9 0

Roboto Condensed

ROBOTO CONDENSED BOLD

a b c d e f g h i j k l m n ñ o p q r s t u v w x y z
A B C D E F G H I J K L M N Ñ O P Q R S T U V W X Y Z
1 2 3 4 5 6 7 8 9 0
, . : ; * ^ ` Ç _ - + € < > ! i ¿ ? =) (/ & % "

ROBOTO CONDENSED REGULAR

a b c d e f g h i j k l m n ñ o p q r s t u v w x y z
A B C D E F G H I J K L M N Ñ O P Q R S T U V W X Y Z
1 2 3 4 5 6 7 8 9 0
, . : ; * ^ ` Ç _ - + € < > ! i ¿ ? =) (/ & % "

ROBOTO LIGHT

a b c d e f g h i j k l m n ñ o p q r s t u v w x y z
A B C D E F G H I J K L M N Ñ O P Q R S T U V W X Y Z
1 2 3 4 5 6 7 8 9 0
, . : ; * ^ ` Ç _ - + € < > ! i ¿ ? =) (/ & % "

1.3 Tipografía (Usos)

Roboto

Roboto Black
Roboto Black Italic
Roboto Bold
Roboto Bold Italic
Roboto Medium
Roboto Medium Italic
Roboto Regular
Roboto Italic
Roboto Light
Roboto Light Italic
Roboto Thin
Roboto Thin Italic

Roboto Slab

Roboto Slab Bold
Roboto Slab Regular
Roboto Slab Light

Roboto Condensed

Roboto Condensed Bold
Roboto Condensed Bold Italic
Roboto Condensed Regular
Roboto Condensed Italic
Roboto Light
Roboto Light Italic

Mapeado de refugiados y niños inmigrantes

Lorem ipsum dolor sit amet, consectetur adipiscing elit, sed diam nonummy nibh euismod tincidunt ut laoreet dolore magna aliquam erat volutpat. Ut wisi enim ad minim veniam, quis nostrud lobortis nisl ut aliquip ex ea commodo consequat.

Duis autem vel eum iriure dolor in hendrerit in vulputate velit esse molestie.

Vel illum dolore eu feugiat nulla facilisis at vero eros et accumsan et iusto odio dignissim qui blandit praesent luptatum.

Lorem ipsum dolor sit amet, consectetur

Integration mapping of refugegee.

Lorem ipsum dolor sit amet, consectetur adipiscing elit, sed diam nonummy nibh euismod tincidunt ut laoreet dolore magna aliquam erat volutpat. Ut wisi enim ad minim veniam, quis nostrud exerci tation.

Ullamcorper suscipit lobortis nisl ut aliquip ex ea commodo consequat.

Duis autem vel eum iriure dolor in hendrerit in vulputate velit esse molestie consequat, vel illum dolore eu feugiat nulla facilisis.

Mapeado de refugiados y niños inmigrantes

Integration mapping of refugegee

Lorem ipsum dolor sit amet, consectetur adipiscing elit, sed diam nonummy nibh euismod tincidunt ut laoreet dolore magna aliquam erat volutpat. Ut wisi enim ad minim ullamcorper suscipit lobortis nisl ut aliquip ex ea consequat.

Duis autem vel eum iriure dolor in hendrerit in vulputate velit esse molestie consequat, vel illum dolore eu

Mapeado de refugiados y niños inmigrantes

Integration mapping of refugegee

Lorem ipsum dolor sit amet, consectetur adipiscing elit, sed diam nonummy nibh euismod tincidunt ut laoreet dolore magna aliquam erat volutpat. Ut wisi enim ad minim veniam, quis nostrud exerci tation.

Ullamcorper suscipit lobortis nisl ut aliquip ex ea commodo consequat.

Duis autem vel eum iriure dolor in hendrerit in vulputate velit esse molestie consequat, vel illum dolore eu feugiat nulla facilisis.

Mapeado de refugiados y niños inmigrantes

Este es el logotipo en su versión horizontal. Deberá emplearse cuando el espacio a ocupar tenga un formato extraordinariamente horizontal.

Lorem ipsum dolor sit amet, consectetur adipiscing elit, sed diam nonummy nibh euismod tincidunt ut laoreet dolore magna.


Mapeado de refugiados y niños inmigrantes

Este es el logotipo en su versión horizontal. Deberá emplearse cuando el espacio a ocupar tenga un formato extraordinariamente horizontal.


Lorem ipsum dolor sit amet, consectetur adipiscing elit, sed diam nonummy nibh euismod tincidunt ut laoreet dolore magna.

1.4 Color

La Identidad Visual de Immerse se basa en 2 colores,
un morado oscuro y un verde claro.



Pantone 275 U
CMYK 67-82-33-26
RGB 87-59-95
#573B5F



Pantone 3385 U
CMYK 71-0-57-0
RGB 112-209-154
#70D19A

2.



APLICACIONES




2.1 Tarjeta

55x85mm

400gr

Mate estucado

Plastificado doble cara



2.2 Firma email

[Formato png]

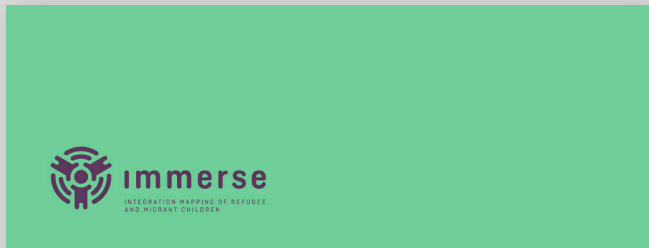
Jesús Boyano


635 505 841

projects@infodef.es



2.3 Plantilla ppt



**immerse**
INTEGRATION MAPPING OF REFUGEE
AND MIGRANT CHILDREN

Título de la presentación
Subtítulo para la presentación

Índice


Lorem ipsum	1
Dolor sit amet	3
Consectetur	6
Adipiscing elit	10
Euismod tincidunt	13
Laoreet doire	14



immerse
INTEGRATION MAPPING OF REFUGEE
AND MIGRANT CHILDREN



Título de la presentación
Subtítulo para la presentación




Mapeado de refugiados y niños inmigrantes

Integration mapping of refugee

Lorem ipsum dolor sit amet, consectetur adipiscing elit, sed diam nonummy nibh euismod tincidunt aliquam erat volutpat. Ut wisi enim ad minim ullamcorper suscipit lobortis nisl ut aliquip ex ea consequat.

Duis autem vel eum iriure dolor in hendrerit in vulputate velit esse molestie consequat, vel illum dolore eu, lorem ipsum dolor sit amet.



Mapeado de refugiados y niños inmigrantes

Integration mapping of refugee

Lorem ipsum dolor sit amet, consectetur adipiscing elit, sed diam nonummy nibh euismod tincidunt aliquam erat volutpat. Ut wisi enim ad minim ullamcorper suscipit lobortis nisl ut aliquip ex ea consequat.

Duis autem vel eum iriure dolor in hendrerit in vulputate velit esse molestie consequat, vel illum dolore eu, lorem ipsum dolor sit amet.



**immerse**
INTEGRATION MAPPING OF REFUGEE
AND MIGRANT CHILDREN

[Plantilla para PowerPoint con 6 diapositivas]